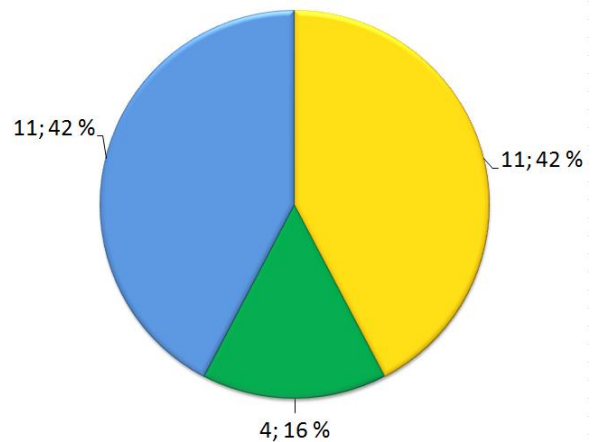
 <p>LINKKI 2012 Aluekortisto</p>	<b>LOHJA, HUHTASAARI</b>		<b>18/2010</b>
	<input type="checkbox"/> Pohjavesialue <input checked="" type="checkbox"/> Ranta-alue <input type="checkbox"/> Taajaan asuttu alue <input type="checkbox"/> Vedenottamon suoja-alue <input type="checkbox"/> Vesihuollon kehittämisalue <input type="checkbox"/> Muu erityisalue <input checked="" type="checkbox"/> Asetuksesta poikkeavat määräykset	Alueen kiinteistömäärä: n. 34 kpl  Kartoitus- ja neuvontakierros: <ul style="list-style-type: none"> <li>toukokuu–elokuu 2010</li> <li>Joonas Mämmelä/ LUVY</li> <li>24 kiinteistöä</li> <li>26 kohdetta</li> <li>toteuma 71 %</li> </ul>	
			<b>V2 T3</b>

### TILASTOTIETOA KARTOITUS- JA NEUVONTAKÄYNNEILTÄ

	kpl	%
Asutuksen tyyppi (kiinteä/ vapaa-aika)	6/20	23/77
Asukasmäärä	61	
Vedenhankinta (vesijohto/ oma kaivo)	1/18	5/95
Kaivotyyppi (pora-/ rengaskaivo)	12/6	67/33
Käymälän erillisviemärointi (kyllä/ ei)	8/7	53/47
Jätevesiselvitys/ -suunnitelma (kyllä/ ei)	13/13	50/50
Käyttö- ja huolto-ohje (kyllä/ ei)	6/9	40/60
Laittomat tapaukset	0	0

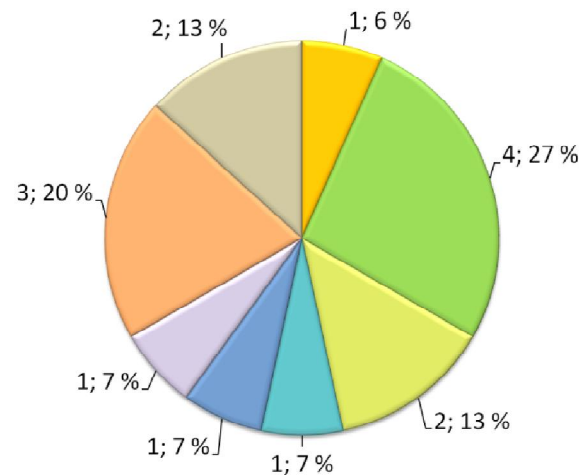


Kuva 1. Järjestelmien uudistamistarve (n=26)

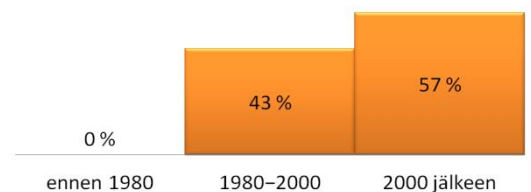
Huhtasaaren kiinteistöistä enemmistö on vapaa-ajan käytössä. Vain yhdellä kartoitetuista kiinteistöistä on liittymä vesijohtoon, muilla joko saadaan vesi talousvesikaivosta tai tuodaan mukana.

Ympärivuotisilla asutuksilla on pääasiassa 2000-luvun puolella uudistetut jätevesijärjestelmät ja kesämökeillä vähäiset pesuvedet. Akuutissa uudistamistarpeessa olevia järjestelmiä ei tavattu ollenkaan. Pienen parannuksen tai seurannan puutteessa on kuitenkin yli 40 % järjestelmistä. Mitään yhtenäistä puutetta ei näillä ole, muutamalta esim. puuttuu täyttymishälytin kun osa taas vaatii seurantaa. Tavallisin järjestelmä on umpisäiliö wc-vesille ja imeytyskenttä harmaille. Vapaa-ajan asutuksilla yleisin on yksinkertainen maaperäkäsittely harmaille vesille. Kahdella kiinteistöllä on umpisäiliö wc-vesille ja pelkkä saostussäiliö harmaille vesille. Järjestelmäkanta on keskimääräistä uudempaa, peräti 57 % järjestelmistä on rakennettu 2000-luvulla eikä ennen vuotta 1980 rakennettuja järjestelmiä tavattu lainkaan.

Lainsäädäntö ja ympäristöhallinnon ohjeet ovat muuttuneet neuvontakierroksen jälkeen, joten uudistamistarve voi olla muuttunut.



Kuva 2. Järjestelmätyypit (n=15)



Kuva 3. Järjestelmien ikäjakauma (n=14)